

**MAÎTRISEZ LE WEBMAIL**

**GMAIL**

**de A à Z**

A series of several parallel white lines of varying lengths, slanted diagonally from the bottom right towards the top right, set against a blue gradient background.

# Lorsque vous lisez un message sur le Gmail

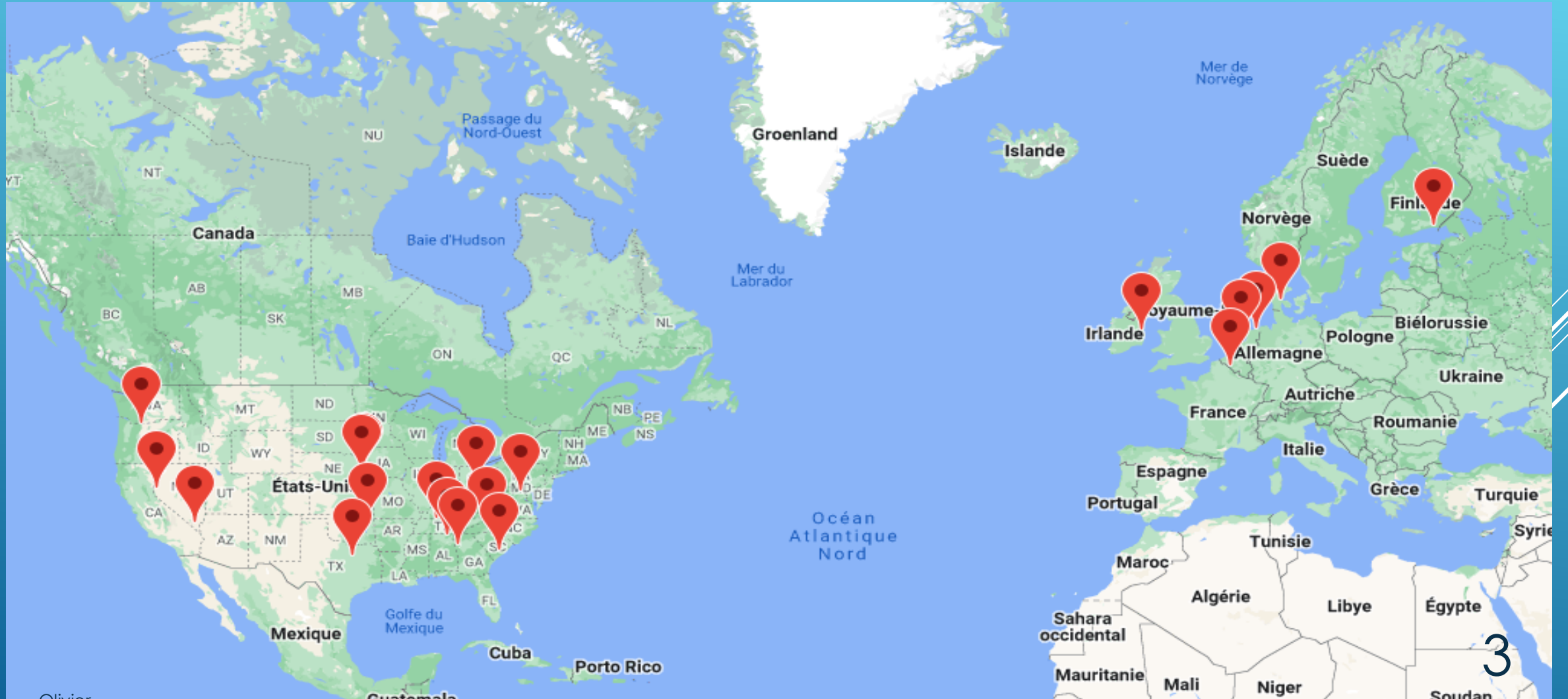
Serveur de messagerie de Google  
Gmail.com

































Vous allez le lire sur le serveur de Google,  
Un message arrive dans votre Webmail

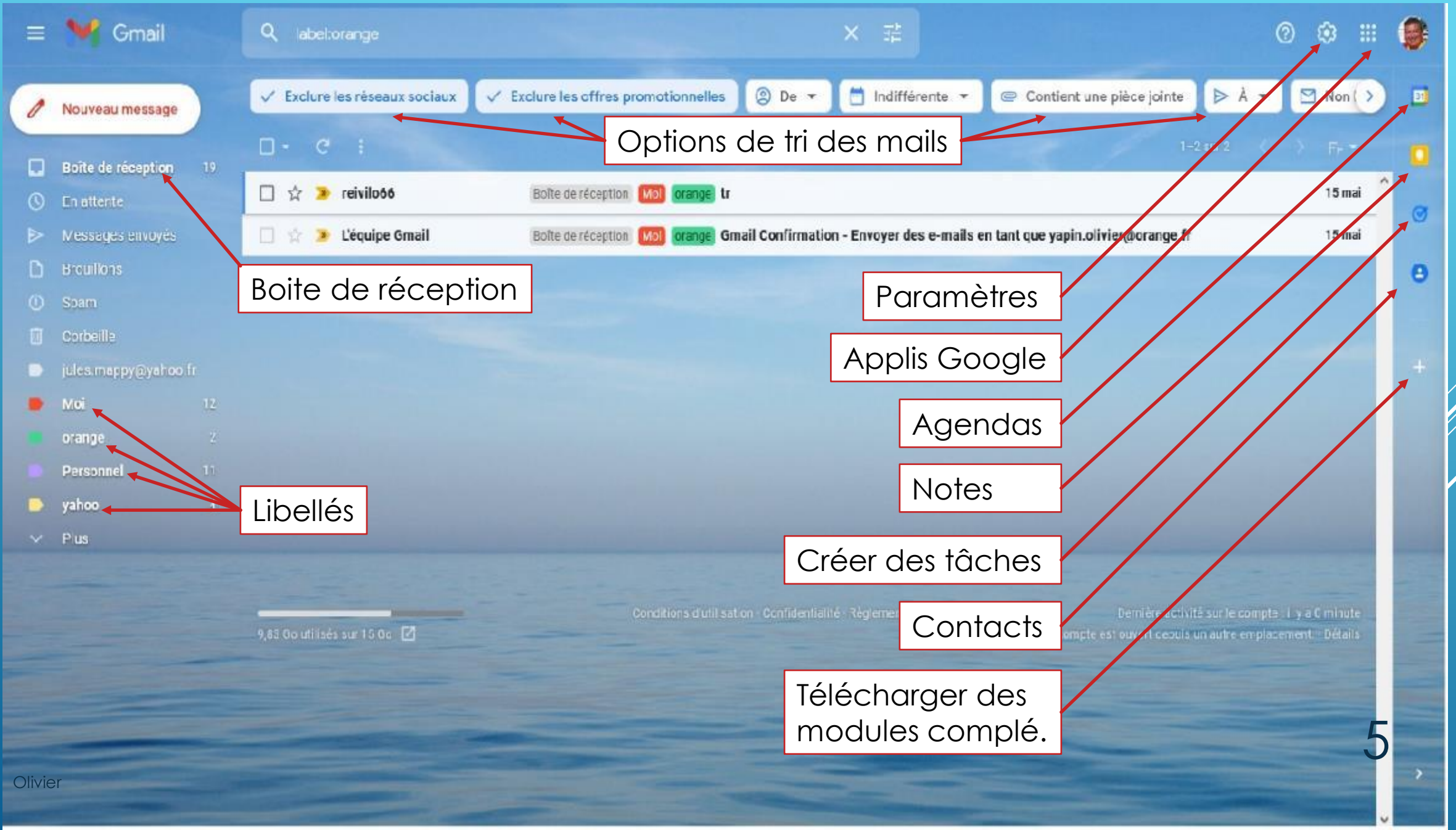


# IMPLANTATION DES SERVEURS GOOGLE (alphabet)



# APPLICATIONS GOOGLE

 Compte	 Recherche	 Fiche d'éta...	 Maps	 YouTube	 Play	 Actualités	 Gmail	 Meet	 Chat
Compte	Google	Etablis sement	Carte	YouTube	Jeux	Actualités	Gmail	Visio conférence	Tchat
 Contacts	 Drive	 Agenda	 Traduction	 Photos	 My Ad Ce...	 Duo	 Chrome	 Shopping	 Finance
Contacts	Mon Cloud	Agenda	Traduction	Photos	Publicité	Appel vidéo	Navigateur	Shopping	Bourse
 Docs	 Sheets	 Slides	 Livres	 Blogger	 Hangouts	 Keep	 Jamboard	 Classroom	 Earth
Traitement de texte	Tableur	Présenta tion	Livres	Création Blog	Tchat	Post-it	Tableau Numeriqu	Enseigne ment	Earth
 Collections	 Arts & Cul...	 Google Ads	 Podcasts	 Stadia	 Google One	 Voyages	 Forms		
Collections Arts & Culture		Marketing	Podcasts	Jeux	Google +	Voyages	Formulaire		



Options de tri des mails

Boite de réception

Libellés

Paramètres

Applis Google

Agendas

Notes

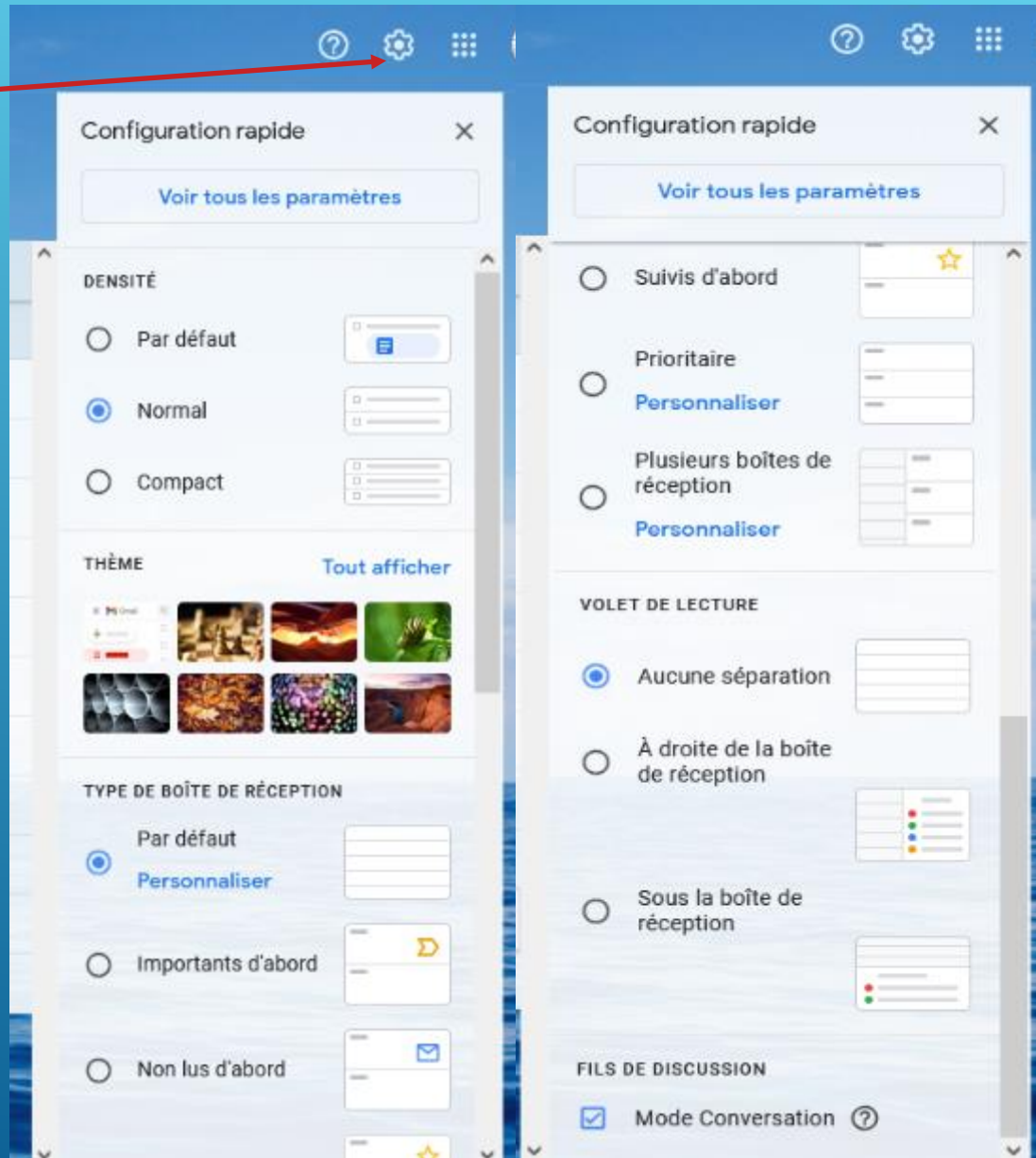
Créer des tâches

Contacts

Télécharger des modules complé.

# PERSONNALISER L'INTERFACE

Cliquer sur  
Paramètres



# PARAMÈTRES GÉNÉRAUX

The screenshot displays the Gmail 'Paramètres' (Settings) interface. The left sidebar shows navigation options like 'Nouveau message', 'Boîte de réception', 'Messages suivis', 'En attente', 'Important', 'Tous les chats', 'Messages envoyés', 'Planifié', 'Brouillons', 'Tous les messages', 'Spam', 'Corbeille', 'Catégories', 'Réseaux sociaux', 'Notifications', 'Forums', 'Promotions', and 'Plus'. The main content area is titled 'Paramètres' and has tabs for 'Général', 'Libellés', 'Boîte de réception', 'Comptes et importation', 'Filtres et adresses bloquées', 'Transfert et POP/IMAP', 'Modules complémentaires', and 'Chat et Meet'. Under the 'Général' tab, there are sections for 'Paramètres avancés', 'Hors connexion', and 'Thèmes'. The 'Réponse automatique' (Automatic reply) section is active, showing options for 'Réponse automatique désactivée' (selected) and 'Réponse automatique activée'. The 'Début' (Start) date is set to '24 octobre 2022' and 'Dernier jour' (End date) is '(facultatif)'. The 'Objet' (Subject) field is empty. The 'Message' field contains a rich text editor with a toolbar and a text area containing '« Texte seul'. At the bottom, the 'Envoyer une réponse uniquement aux personnes figurant dans mes contacts' checkbox is unchecked. The 'Enregistrer les modifications' (Save changes) and 'Annuler' (Cancel) buttons are highlighted with a red box. The footer shows '9,8 Go utilisés sur 15 Go', 'Conditions d'utilisation - Confidentialité - Règlement du programme', and 'Dernière activité sur le compte : il y a 9 minutes'.

# GÉRER LES LIBELLÉS

The screenshot shows the Gmail 'Paramètres' (Settings) page, specifically the 'Libellés' (Labels) section. The interface is in French. The left sidebar shows navigation options like 'Nouveau message', 'Tous les messages', 'Spam', 'Corbeille', and 'Libellés'. The main content area is titled 'Paramètres' and has tabs for 'Général', 'Libellés', 'Boîte de réception', etc. The 'Libellés' section is active, showing settings for various categories and labels.

Paramètres avancés	Hors connexion	Thèmes	
Brouillons	<a href="#">afficher</a> <a href="#">masquer</a> <a href="#">afficher si non lus</a>		<input checked="" type="checkbox"/> Afficher en IMAP
Tous les messages	<a href="#">afficher</a> <a href="#">masquer</a>		<input checked="" type="checkbox"/> Afficher en IMAP
Spam	<a href="#">afficher</a> <a href="#">masquer</a> <a href="#">afficher si non lus</a>		<input checked="" type="checkbox"/> Afficher en IMAP
Corbeille	<a href="#">afficher</a> <a href="#">masquer</a>		<input checked="" type="checkbox"/> Afficher en IMAP
<b>Catégories</b>	<b>Afficher dans la liste des libellés</b>	<b>Afficher dans la liste des messages</b>	
Catégories	<a href="#">afficher</a> <a href="#">masquer</a>		
Réseaux sociaux	<a href="#">afficher</a> <a href="#">masquer</a>	<a href="#">afficher</a> <a href="#">masquer</a>	
Notifications	<a href="#">afficher</a> <a href="#">masquer</a>	<a href="#">afficher</a> <a href="#">masquer</a>	
Forums	<a href="#">afficher</a> <a href="#">masquer</a>	<a href="#">afficher</a> <a href="#">masquer</a>	
Promotions	<a href="#">afficher</a> <a href="#">masquer</a>	<a href="#">afficher</a> <a href="#">masquer</a>	
<b>Libellés</b>	<b>Afficher dans la liste des libellés</b>	<b>Afficher dans la liste des messages</b>	<b>Actions</b>
<a href="#">Nouveau libellé</a>			
jules.mappy@yahoo.fr 0 conversation	<a href="#">afficher</a> <a href="#">masquer</a> <a href="#">afficher si non lus</a>	<a href="#">afficher</a> <a href="#">masquer</a>	<a href="#">supprimer</a> <a href="#">modifier</a> <input checked="" type="checkbox"/> Afficher en IMAP
Laposte.net	<a href="#">afficher</a> <a href="#">masquer</a> <a href="#">afficher si non lus</a>	<a href="#">afficher</a> <a href="#">masquer</a>	<a href="#">supprimer</a> <a href="#">modifier</a> <input checked="" type="checkbox"/> Afficher en IMAP



# BOITE DE RÉCEPTION

Rechercher dans les messages

## Paramètres

Général Libellés **Boîte de réception** Comptes et importation Filtres et adresses bloquées Transfert et POP/IMAP Modules complémentaires Chat et Meet

Paramètres avancés Hors connexion Thèmes

**Volet de lecture :**

- Activer le volet de lecture** - permet de lire les messages à côté de la liste des conversations. Vous pouvez ainsi lire et rédiger vos messages plus rapidement en bénéficiant de davantage de contexte.

**Emplacement du volet de lecture**

- Aucune séparation
- À droite de la boîte de réception
- Sous la boîte de réception

**Marqueurs d'importance :**

- Afficher les marqueurs** - Affiche un marqueur (🔴) pour les messages signalés comme importants.
- Aucun marqueur

Pour déterminer ce qui est important pour vous, Gmail analyse vos messages entrants en fonction de nombreux critères, par exemple vos actions précédentes sur des messages du même type, ou bien le fait que vous soyez ou non le destinataire principal. [En savoir plus](#)

- Identifier les messages considérés comme importants pour moi d'après mes actions précédentes.
- Ne pas identifier les messages importants d'après mes actions précédentes.  
Remarque : L'historique va être effacé et l'identification des messages importants peut perdre en exactitude.

**E-mails filtrés :**

- Ignorer les filtres - Permet d'inclure dans la boîte de réception des messages importants qui auraient pu être filtrés.
- Ne pas ignorer les filtres

**Enregistrer les modifications** **Annuler**

Conditions d'utilisation · Confidentialité · Règlement du programme

Dernière activité sur le compte : il y a 0 minute  
Ce compte est ouvert depuis un autre emplacement. · Détails

9

# COMPTES ET IMPORTATION

The screenshot shows the Gmail 'Paramètres' (Settings) page, specifically the 'Comptes et importation' (Accounts and Import) tab. A red rectangular box highlights the 'Consulter d'autres comptes de messagerie' (Check other mailboxes) section. This section lists two connected accounts: 'jules.mappy@yahoo.fr (Gmailify)' and 'reivilo51@laposte.net (POP3)'. Each account entry includes a 'modifier les informations' (edit info) link and a 'dissocier' (disconnect) link. Below the highlighted section, there are options for delegating account access, adding other accounts, marking as read, and increasing storage space. The bottom of the page shows storage usage (9.8 Go used of 15 Go) and a 'Dernière activité sur le compte' (last account activity) indicator.

**Consulter d'autres comptes de messagerie :**  
En savoir plus

**jules.mappy@yahoo.fr (Gmailify)**  
Dernière synchronisation : Synchronisation terminée (il y a 4 minutes) Consulter votre messagerie maintenant

**reivilo51@laposte.net (POP3)**  
Dernière vérification : il y a 0 minutes. Afficher l'historique Consulter votre messagerie maintenant

[Ajouter un compte de messagerie](#)

**Déléguer l'accès à votre compte :**  
(permettre à d'autres de lire et d'envoyer des messages en votre nom)  
[En savoir plus](#)

**Ajouter un autre compte**

**Marquer comme lu**

- Marquer les conversations comme lues si d'autres utilisateurs les ouvrent
- Laisser les conversations marquées comme non lues si d'autres utilisateurs les ouvrent

**Informations sur l'expéditeur**

- Afficher cette adresse et le nom de l'expéditeur ("envoyé par...")
- Afficher uniquement cette adresse (tennob66@gmail.com)

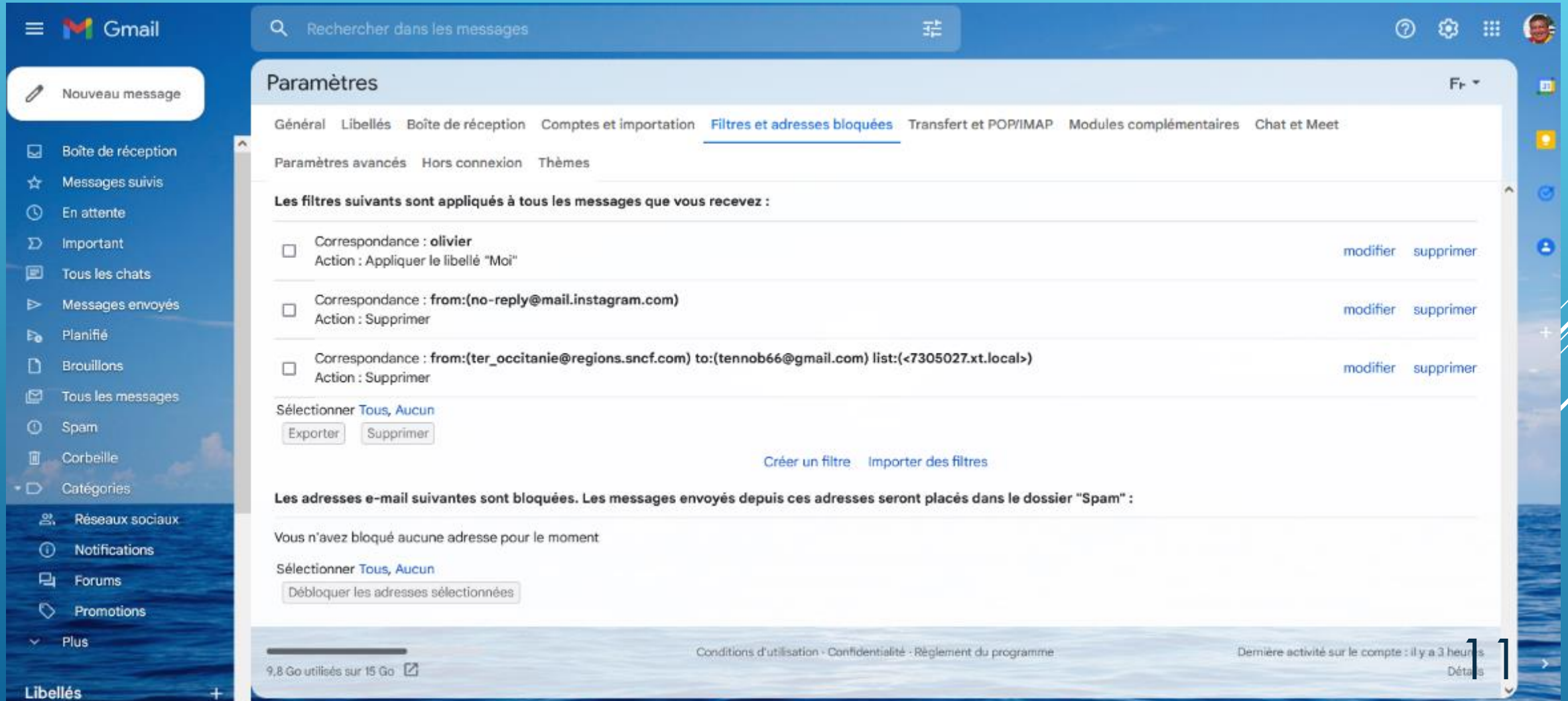
**Augmenter l'espace de stockage :**  
Vous utilisez actuellement 9,8 Go (65 %) sur les 15 Go dont vous disposez.  
Besoin de plus d'espace ? [Acheter davantage d'espace de stockage](#)

9,8 Go utilisés sur 15 Go

Conditions d'utilisation · Confidentialité · Règlement du programme

Dernière activité sur le compte : il y a 7 minutes

# FILTRES ET ADRESSES BLOQUÉES



The screenshot shows the Gmail 'Paramètres' (Settings) page, specifically the 'Filtres et adresses bloquées' (Filters and blocked addresses) section. The interface is in French. On the left, there is a navigation sidebar with options like 'Nouveau message', 'Boîte de réception', 'Messages suivis', 'En attente', 'Important', 'Tous les chats', 'Messages envoyés', 'Planifié', 'Brouillons', 'Tous les messages', 'Spam', 'Corbeille', 'Catégories', 'Réseaux sociaux', 'Notifications', 'Forums', 'Promotions', and 'Plus'. The main content area is titled 'Paramètres' and has a search bar 'Rechercher dans les messages'. Below the title, there are tabs for 'Général', 'Libellés', 'Boîte de réception', 'Comptes et importation', 'Filtres et adresses bloquées' (which is selected), 'Transfert et POP/IMAP', 'Modules complémentaires', and 'Chat et Meet'. Underneath, there are sub-tabs for 'Paramètres avancés', 'Hors connexion', and 'Thèmes'. The main section is titled 'Les filtres suivants sont appliqués à tous les messages que vous recevez :'. It lists three filters, each with a checkbox, a description of the filter criteria, the action to be taken, and 'modifier' and 'supprimer' links. The filters are: 1. 'Correspondance : olivier' with action 'Appliquer le libellé "Moi"'. 2. 'Correspondance : from:(no-reply@mail.instagram.com)' with action 'Supprimer'. 3. 'Correspondance : from:(ter\_occitanie@regions.sncf.com) to:(tennob66@gmail.com) list:(<7305027.xt.local>)' with action 'Supprimer'. Below the filters, there are buttons for 'Exporter' and 'Supprimer', and links for 'Créer un filtre' and 'Importer des filtres'. The next section is titled 'Les adresses e-mail suivantes sont bloquées. Les messages envoyés depuis ces adresses seront placés dans le dossier "Spam" :'. It states 'Vous n'avez bloqué aucune adresse pour le moment' and provides a 'Débloquer les adresses sélectionnées' button. At the bottom, there is a footer with '9,8 Go utilisés sur 15 Go', 'Conditions d'utilisation · Confidentialité · Règlement du programme', and 'Dernière activité sur le compte : il y a 3 heures'.

**Paramètres**

Rechercher dans les messages

Général Libellés Boîte de réception Comptes et importation **Filtres et adresses bloquées** Transfert et POP/IMAP Modules complémentaires Chat et Meet

Paramètres avancés Hors connexion Thèmes

Les filtres suivants sont appliqués à tous les messages que vous recevez :

- Correspondance : olivier  
Action : Appliquer le libellé "Moi" [modifier](#) [supprimer](#)
- Correspondance : from:(no-reply@mail.instagram.com)  
Action : Supprimer [modifier](#) [supprimer](#)
- Correspondance : from:(ter\_occitanie@regions.sncf.com) to:(tennob66@gmail.com) list:(<7305027.xt.local>)  
Action : Supprimer [modifier](#) [supprimer](#)

Sélectionner Tous, Aucun

[Exporter](#) [Supprimer](#)

[Créer un filtre](#) [Importer des filtres](#)

Les adresses e-mail suivantes sont bloquées. Les messages envoyés depuis ces adresses seront placés dans le dossier "Spam" :

Vous n'avez bloqué aucune adresse pour le moment

Sélectionner Tous, Aucun

[Débloquer les adresses sélectionnées](#)

9,8 Go utilisés sur 15 Go

Conditions d'utilisation · Confidentialité · Règlement du programme

Dernière activité sur le compte : il y a 3 heures

# TRANSFERT ET POP/IMAP

The image shows the Gmail settings page for 'Transfert et POP/IMAP'. The left sidebar contains navigation options like 'Nouveau message', 'Boîte de réception', 'Messages suivis', 'En attente', 'Important', 'Tous les chats', 'Messages envoyés', 'Planifié', 'Brouillons', 'Tous les messages', 'Spam', 'Corbeille', 'Catégories', 'Réseaux sociaux', 'Notifications', 'Forums', 'Promotions', and 'Plus'. The main content area is titled 'Paramètres' and has several tabs: 'Général', 'Libellés', 'Boîte de réception', 'Comptes et importation', 'Filtres et adresses bloquées', 'Transfert et POP/IMAP' (selected), 'Modules complémentaires', and 'Chat et Meet'. Under 'Transfert et POP/IMAP', there are sub-sections: 'Paramètres avancés', 'Hors connexion', and 'Thèmes'. The 'Accès IMAP' section shows 'État : IMAP est activé' and options to 'Activer IMAP' (selected) or 'Désactiver IMAP'. A red box highlights the 'Lorsque je marque un message comme supprimé dans IMAP' section, which has 'Activer l'effacement automatique, mise à jour immédiate du serveur (par défaut)' selected. Another red box highlights the 'Lorsqu'un message est marqué comme supprimé ou effacé du dernier dossier IMAP visible' section, with 'Archiver le message (option par défaut)' selected. The 'Limites de taille des dossiers' section has 'Ne pas limiter le nombre de messages d'un dossier IMAP (option par défaut)' selected. At the bottom, there are buttons for 'Enregistrer les modifications' and 'Annuler', both highlighted with red boxes. The footer shows '9,8 Go utilisés sur 15 Go', 'Conditions d'utilisation · Confidentialité · Règlement du programme', and 'Dernière activité sur le compte : il y a 9 minutes'.

**Paramètres**

Général Libellés Boîte de réception Comptes et importation Filtres et adresses bloquées **Transfert et POP/IMAP** Modules complémentaires Chat et Meet

Paramètres avancés Hors connexion Thèmes

**Accès IMAP :** (accéder à Gmail à partir d'autres clients en utilisant IMAP) **État : IMAP est activé**  
 Activer IMAP  
 Désactiver IMAP

En savoir plus

**Lorsque je marque un message comme supprimé dans IMAP :**  
 Activer l'effacement automatique, mise à jour immédiate du serveur (par défaut)  
 Désactiver l'effacement automatique : mise à jour du serveur par le client

**Lorsqu'un message est marqué comme supprimé ou effacé du dernier dossier IMAP visible :**  
 Archiver le message (option par défaut)  
 Placer le message dans la corbeille  
 Supprimer immédiatement et définitivement le message

**Limites de taille des dossiers**  
 Ne pas limiter le nombre de messages d'un dossier IMAP (option par défaut)  
 Limiter le nombre de messages contenus dans les dossiers IMAP à la valeur indiquée

**Configurez votre client de messagerie** (Outlook, Thunderbird, iPhone, etc.)  
[Instructions de configuration](#)

9,8 Go utilisés sur 15 Go

Conditions d'utilisation · Confidentialité · Règlement du programme

Dernière activité sur le compte : il y a 9 minutes

# CHAT ET MEET

The image shows the Gmail settings page for 'Chat et Meet'. The interface is in French. At the top, there is a search bar 'Rechercher dans les messages' and a user profile icon. The left sidebar contains navigation options like 'Nouveau message', 'Boîte de réception', 'Messages suivis', 'En attente', 'Important', 'Tous les chats', 'Messages envoyés', 'Planifié', 'Brouillons', 'Tous les messages', 'Spam', 'Corbeille', 'Catégories', 'Réseaux sociaux', 'Notifications', 'Forums', 'Promotions', and 'Plus'. The main content area is titled 'Paramètres' and has several tabs: 'Général', 'Libellés', 'Boîte de réception', 'Comptes et importation', 'Filtres et adresses bloquées', 'Transfert et POP/IMAP', 'Modules complémentaires', and 'Chat et Meet'. Under 'Chat', there are two options: 'Google Chat' (disabled) and 'Désactiver' (selected). Under 'Emplacement des discussions', there are two options: 'À gauche de la boîte de réception' (selected) and 'À droite de la boîte de réception'. Under 'Meet', there are two options: 'Afficher la section "Visioconférences" dans le menu principal' (disabled) and 'Masquer la section "Visioconférences" dans le menu principal' (selected). At the bottom of the settings panel, there are buttons for 'Enregistrer les modifications' and 'Annuler'. Below the settings panel, there is a status bar showing '9,6 Go utilisés sur 15 Go', 'Conditions d'utilisation - Confidentialité - Règlement du programme', and 'Dernière activité sur le compte : il y a 3 heures'.

Paramètres

Général Libellés Boîte de réception Comptes et importation Filtres et adresses bloquées Transfert et POP/IMAP Modules complémentaires **Chat et Meet**

Paramètres avancés Hors connexion Thèmes

**Chat :**

- Google Chat
- Désactiver

**Emplacement des discussions :**

- À gauche de la boîte de réception
- À droite de la boîte de réception

**Meet :**

- Afficher la section "Visioconférences" dans le menu principal
- Masquer la section "Visioconférences" dans le menu principal

Enregistrer les modifications Annuler

9,6 Go utilisés sur 15 Go

Conditions d'utilisation - Confidentialité - Règlement du programme

Dernière activité sur le compte : il y a 3 heures

# CRÉER DES LIBELLÉS

The image shows a Gmail interface with a dialog box for creating a new label. The dialog box is titled "Nouveau libellé" and contains the following elements:

- A search bar: "Entrez un nouveau nom de libellé :"
- An input field for the label name.
- A checkbox: "Imbriquer le libellé sous :"
- A dropdown menu showing a list of existing labels: "Moi", "orange", "Personnel", "Professionnel", "Reçus", and "yahoo".
- A blue "Créer" button.

In the background, the Gmail interface is visible, including the left sidebar with the "Créer un libellé" option highlighted in a red box, and a list of emails in the main pane.

# GÉRER LES LIBELLÉS

The screenshot displays the Gmail interface with a list of emails. The 'Libellés' (Labels) section in the left sidebar is expanded, showing a list of labels: 'jules.mappy@yahoo.fr', 'Laposte.net', 'Moi', and 'Olivier'. A red arrow points to the three-dot menu icon next to the 'Libellés' header. A context menu is open over the 'Laposte.net' label, showing the following options:

- Couleur du libellé
- Dans la liste des libellés
  - Afficher
  - Afficher si messages non lus
  - Masquer
- Dans la liste des messages
  - Afficher
  - Masquer
- Modifier
  - Supprimer le libellé
  - Ajouter un sous-libellé

Positionner vous sur un libellés, cliquer sur les 3 petit points.

# ENVOYER UN MAIL

The image shows a screenshot of an email client interface with several overlapping windows. The primary window is a 'Programmer l'envoi' (Schedule sending) dialog box. It features a close button (X) in the top right corner and the text 'heure d'été d'Europe centrale' (Central European Summer Time). Below this, there is a list of scheduling options:

Demain matin	17 oct. 08:00
Demain après-midi	17 oct. 13:00
Lundi matin	17 oct. 08:00

At the bottom of the dialog, there is a calendar icon and the text 'Choisir une date et une heure' (Choose a date and time).

In the background, another window shows an email composition screen. A 'Cc Cci' button is highlighted with a red rectangle. Below it, there is a date '26 nov. 2022' and a blue 'Enregistrer' (Save) button. At the bottom of the composition screen, there is a rich text editor with a blue 'Envoyer' (Send) button and various icons for text formatting, attachments, links, emojis, and images.



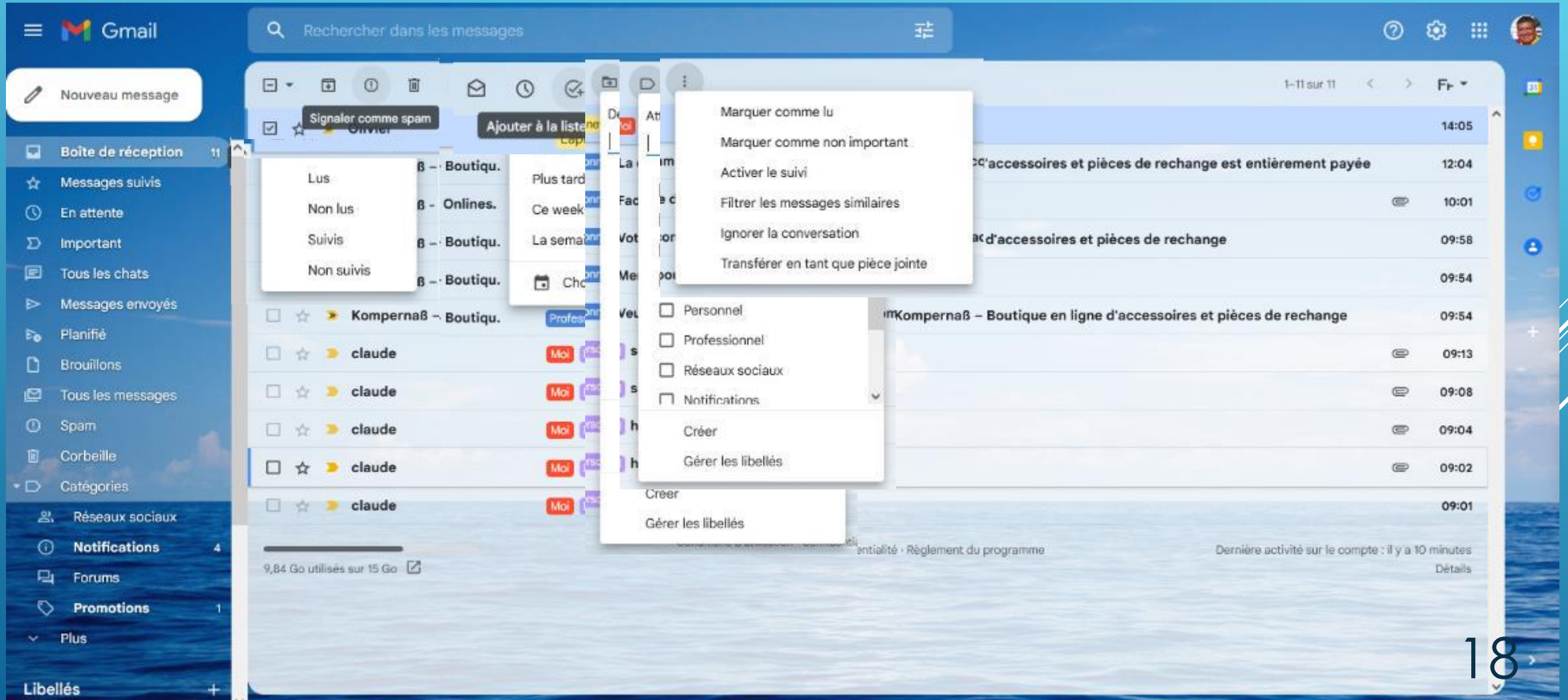
# ANNULER UN ENVOI

The screenshot shows a Gmail interface with a list of emails. At the bottom, a notification box displays 'Message envoyé' followed by 'Annuler' and 'Afficher le message'. A red arrow points to the 'Annuler' button. The email list includes messages from 'moi', 'Olivier', 'Kompernaß - Boutiqu.', 'Kompernaß - Onlines.', 'claude', and 'Personnel'.

From	Subject	Time
moi		14:24
Olivier		14:05
Kompernaß - Boutiqu.	La commande chez Kompernaß - Boutique en ligne d'accessoires et pièces de rechange est entièrement payée	12:04
Kompernaß - Onlines.	Facture de la commande	10:01
Kompernaß - Boutiqu.	Votre commande sur Kompernaß - Boutique en ligne d'accessoires et pièces de rechange	09:58
Kompernaß - Boutiqu.	Merci pour votre inscription sur notre boutique.	09:54
Kompernaß - Boutiqu.	Veuillez confirmer votre inscription sur Kompernaß - Boutique en ligne d'accessoires et pièces de rechange	09:54
claude	sequence emotion	09:13
claude	saignant	09:08
claude	humour etudiant belge	09:04
claude	humour	09:02
claude	humour francais	09:01

**Vous avez 30s. Pour annuler l'envoi**

# BOITE DE RÉCEPTION



# BOITE DE RÉCEPTION

The screenshot displays the Gmail interface. On the left, the navigation sidebar includes 'Nouveau message', 'Boîte de réception' (12), 'Messages suivis', 'En attente', 'Important', 'Tous les chats', 'Messages envoyés', 'Planifié', 'Brouillons', 'Tous les messages', 'Spam', 'Corbeille', 'Catégories', 'Réseaux sociaux', 'Notifications' (4), 'Forums', 'Promotions' (1), and 'Plus'. The main area shows an email from 'humour' with a subject line 'Boîte de réception x', 'Moi x', and 'Personnel x'. The email content includes a verification message from Avast and a 7.4 MB attachment named 'Humour en Vrac.pps'. A context menu is open over the attachment, showing options for download, share, edit, and a 'Modifier avec Google Slides' button. At the bottom of the email, there are 'Répondre' and 'Transférer' buttons. A system notification at the top indicates the download of 'Humour en Vrac.pps' is complete (7.4 Mo).

# RECHERCHER DANS LES MESSAGES

The image shows the Gmail search interface. At the top, there's a search bar with the text "Rechercher dans les messages". Below it, a filter panel is open, allowing users to refine their search. The filter panel includes fields for "De", "À", "Objet", "Contient les mots", "Ne contient pas", "Taille" (set to "supérieure à" and "Mo"), "Plage de dates" (set to "1 jour"), and "Rechercher" (set to "Tous les messages"). There are also checkboxes for "Contenant une pièce jointe" and "Ne pas inclure les chats". At the bottom of the filter panel, there are buttons for "Créer un filtre" and "Rechercher".

The search results are displayed in a list format. The first result is from "leboncoin" with the subject "Chauffage au Gaz et autres biens les plus demandés de la semaine". The second result is from "Léa de Zoomalia" with the subject "Jusqu'à 10€ de remise sur votre panier seulement ce weekend". The third result is from "Équipe des comptes" with the subject "Code de sécurité du compte Microsoft". The fourth result is from "Leon" with the subject "Avez-vous aimé votre moment passé au Léon de Perpignan - Rivesaltes?". The fifth result is from "Intermarché" with the subject "Des offres qui n'attendent pas!".

The background shows a list of messages with a date range of "1-50 sur 61" and a "F+" filter icon. The messages are sorted by date, with the most recent at the top. The interface is in French.

# CRÉER DES FILTRES

list:(Léa de Zoomalia)

Lorsqu'un message correspond exactement à vos critères de recherche :

- Ne pas afficher dans la boîte de réception (Archiver)
- Marquer comme lu
- Activer le suivi
- Appliquer le libellé :
  - Sélectionner un libellé...
  - Nouveau libellé...
  - jules.mappy@yahoo.fr
  - Laposte.net
  - Moi
  - orange
  - Personnel
  - Professionnel**
- Transférer à : Sélectionner une boîte de transfert
- Supprimer
- Ne jamais envoyer de nouvelles lettres
- Toujours marquer comme lu
- Ne jamais marquer comme lu
- Associer à la catégorie
- Appliquer également à

Professionnel

Créer un filtre

# SPAM

The screenshot shows the Gmail interface with the search bar set to "in:spam". The left sidebar lists various folders, with "Spam" highlighted and containing 2 items. The main content area displays three spam messages:

- Trustpilot**: **www.bureau-vallee.fr vient de vous répondre** (12:06)
- Trustpilot**: **client, votre expérience compte — merci de la partager avec nous** (11:40)
- Mail Delivery Subsy.**: **Delivery Status Notification (Failure)** (10:50)

At the bottom of the page, there is a storage usage indicator: "9,88 Go utilisés sur 15 Go" and a link to "Conditions d'utilisation - Confidentialité - Règlement du programme". On the right side, it says "Dernière activité sur le compte : il y a 3 heures" with a "Détails" link.

# FIN

