

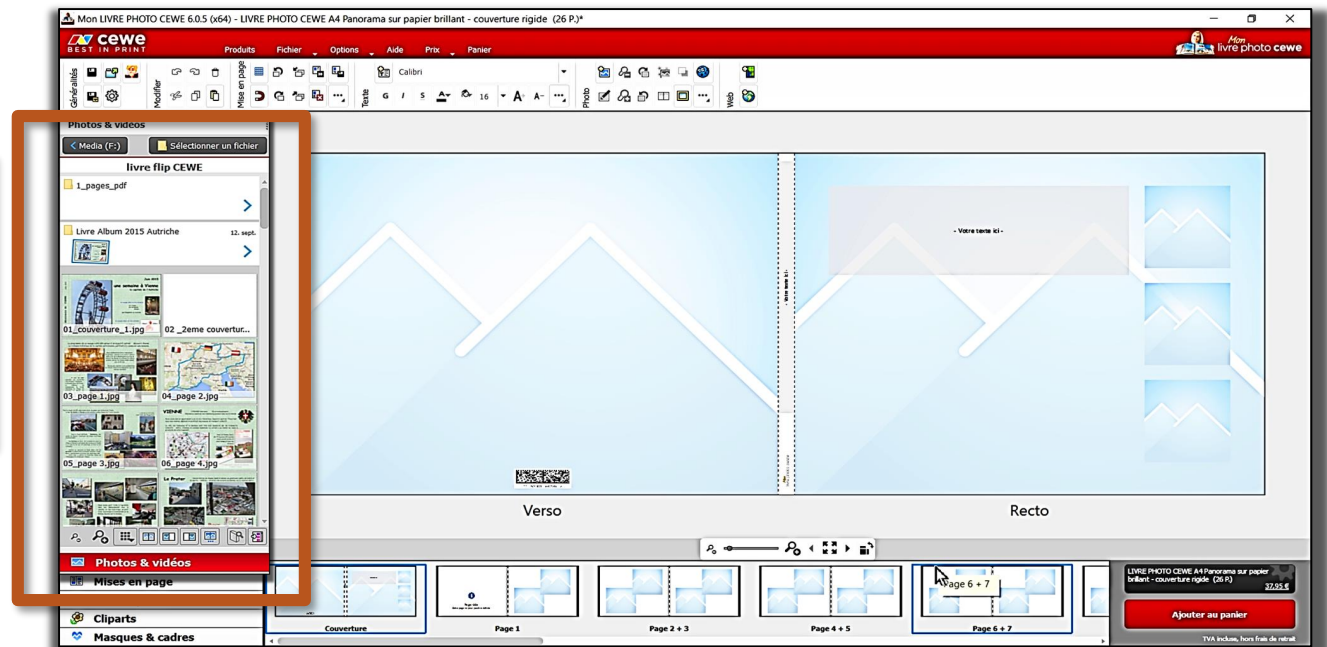
Logiciel CEWE

Création d'un Livre-Photo CEWE

3 _ Les Photos et les ressources



- 1 - Photos et vidéos
- 2 - Mises en page
- 3 - Arrière-plans
- 4 - Cliparts
- 5 - Masques et cadres



Logiciel CEWE

La zone des Photos

La zone est affichée
par un clic sur le bouton



Photos & vidéos

en bas à gauche de la fenêtre

The screenshot displays the CEWE software interface for designing a photo book. The main workspace shows a double-page spread layout with a light blue background and white mountain range graphics. The left page is labeled 'Verso' and the right page is labeled 'Recto'. A text box on the right page contains the placeholder '- Votre texte ici -'. On the right side of the right page, there are three photo placeholder icons. The interface includes a menu bar at the top with options like 'Produits', 'Fichier', 'Options', 'Aide', 'Prix', and 'Panier'. A toolbar below the menu bar contains various editing tools. On the left side, there is a sidebar with a 'Photos & vidéos' section, which is highlighted with a purple border and a yellow callout box containing the word 'Photos'. Below this sidebar, there are buttons for 'Arrière-plans', 'Cliparts', and 'Masques & cadres'. At the bottom, there is a navigation bar with thumbnails for 'Couverture', 'Page 1', 'Page 2 + 3', 'Page 4 + 5', and 'Page 6 + 7'. The 'Page 6 + 7' thumbnail is currently selected. In the bottom right corner, there is a red 'Ajouter au panier' button and a price tag of 37,95 €.

Logiciel CEWE

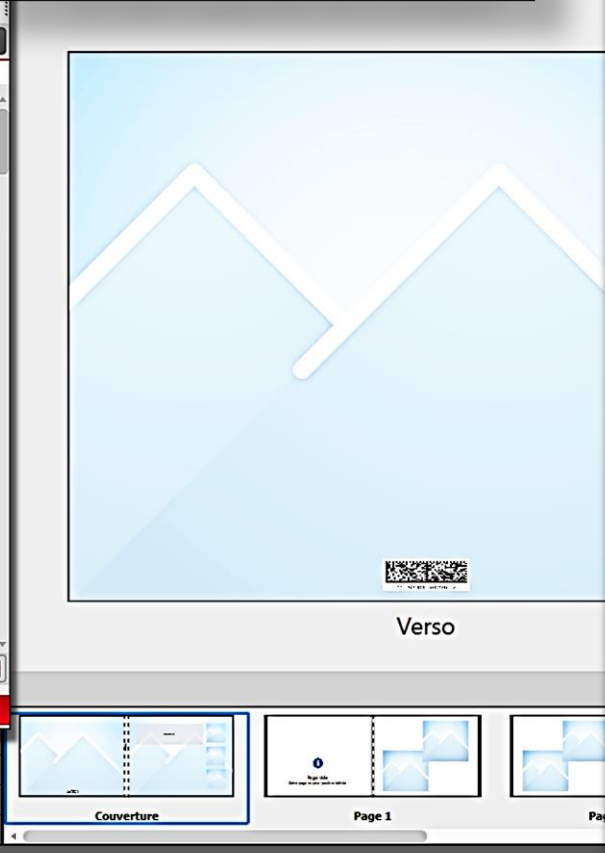
La zone des Photos

La zone est affichée par un clic sur le bouton

Photos & vidéos

en bas à gauche de la fenêtre

Photos



LIVRE PHOTO CEWE A4 Panorama sur papier brillant - couverture rigide (26 P) 37,95 €

Ajouter au panier

TVA incluse, hors frais de retrait

Logiciel CEWE

zone Photos

Photos & vidéos

< Media (F:) Sélectionner un fichier

livre flip CEWE

1_pages_pdf

Livre Album 2015 Autriche 12. sept.

01_couverture_1.jpg 02_2eme couvertur...

03_page 1.jpg 04_page 2.jpg

05_page 3.jpg 06_page 4.jpg

Photos & vidéos

navigation

Dossier en cours

Contenu du dossier en cours :
Des sous-dossiers
Des photos et
Des vidéos

outils

Sous-dossiers

Photos

La zone a été sélectionnée par un clic sur le bouton

Photos & vidéos

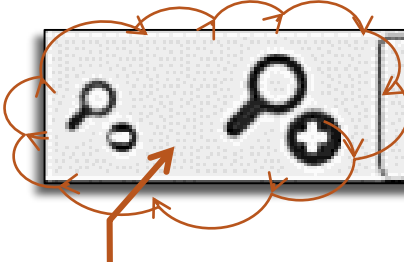
en bas à gauche de la fenêtre

Utiliser le bouton
Sélectionner un dossier
pour naviguer dans le
poste de travail

Cliquer sur le sous-
dossier pour en
développer le contenu

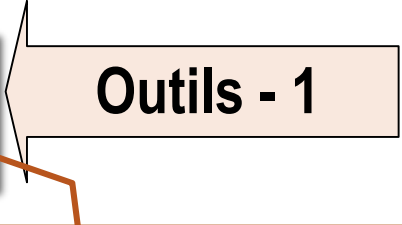
Logiciel CEWE

zone Photos



Taille des vignettes

Zoom
Équilibre entre lisibilité et espace occupé




Outils - 1

Recherche de photos

Recherche de photos similaires

Critères de tri et filtrage des photos

Pour ordonner, trier, filtrer les photos



- Aperçu des souvenirs
- Moments uniques
- Vue en tableau


- Filtrer les photos par...
- Supprimer tous les filtres

- Trier par nom de fichier
- Trier par date de prise de vue**
- Trier par évaluation

- Afficher le nom du fichier

Logiciel CEWE

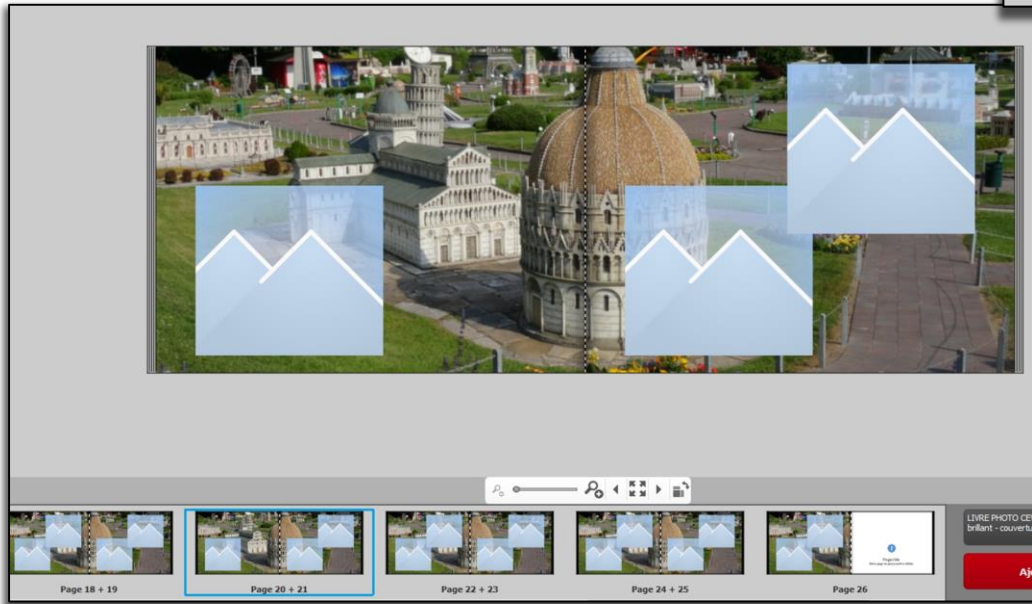

zone Photos



Outils - 2


Photo placée en fond de page

La photo sélectionnée peut occuper le fond de la double page, le fond de la page de gauche, le fond de la page de droite ou le fond de toutes les doubles pages du livre



Logiciel CEWE

zone Photos



Outils - 3

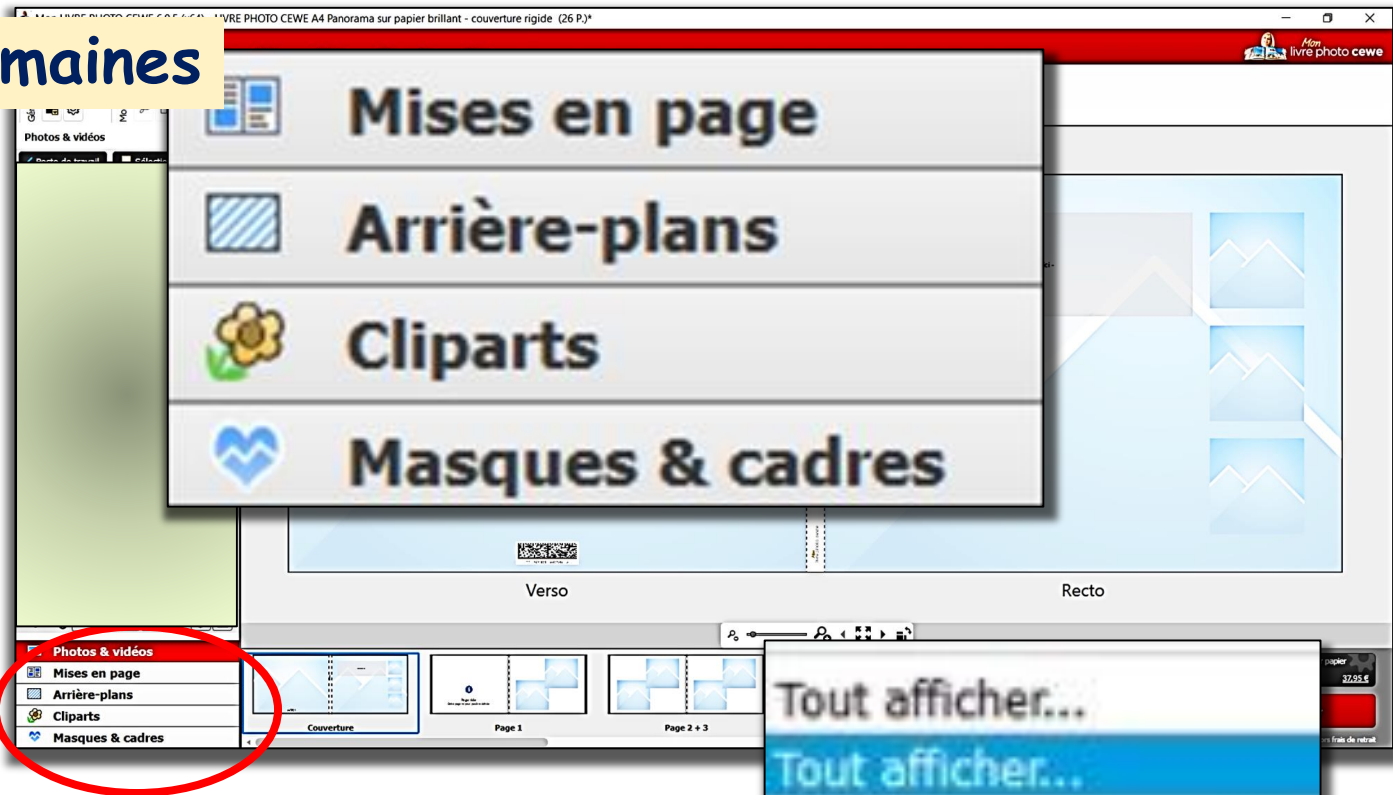
Recherche de la photo dans le projet

Localise l'emplacement où la photo sélectionnée a été placée

La zone Formats et Ressources

4 domaines

Affichage des ressources



Selon le domaine activé, la fenêtre présente des ressources disponibles dans le logiciel.
En tête, des listes déroulantes permettent de sélectionner les ressources selon des thèmes variés.

L'utilisation du marquage « Favoris » ou « Corbeille » facilite la gestion des ressources intéressantes

Logiciel CEWE

Formats et Ressources





Le programme offre une très grande quantité de combinaisons d'emplacements des photos selon leur nombre et le principe de mise en page



Mises en page

Transfert par cliquer-glisser



Avantage ?

Faciliter le travail de création
Conserver une unité de forme

Inconvénient ?

Trop de choix
Gabarits non adaptés aux proportions des photos




De très nombreux arrières-plans sont disponibles dans le logiciel et en ligne



Arrière-plans

28 thèmes





- Amour
- Animaux
- Anniversaire
- Anniversaire de mariage (or et argent)
- Baptême
- Bébé
- Communion et confirmation
- Couleurs
- Cuisiner
- Diplôme de fin d'études
- Ecole
- Enfants
- Fleurs
- Hiver
- Jardin
- Jubilé
- Labyrinthes
- Mariage
- Multicolore
- Nature
- Noël
- Ouvrage
- Pays
- Sport
- Textures
- Vacances
- Vacances d'été
- Villes



Voir pages suivantes



Arrière-plans

-  Arrière-plan sur toutes les pages intérieures
-  Marquer comme favoris
-  Ne plus marquer comme favoris
-  Mettre l'élément dans la corbeille

Zoom

Agrandit ou Réduit
les vignettes



Photo en arrière plan

L'arrière-plan est placé sur les 2 pages

Arrière-plan de gauche

L'arrière-plan est placé sur la page de gauche

Arrière-plan de droite

L'arrière-plan est placé sur la page de droite

Logiciel CEWE

Formats et
Ressources



De très nombreux cliparts
sont disponibles dans le
logiciel et en ligne
(22 thèmes)



Cliparts

- objets graphiques sur fond transparent -

Transfert par
cliquer-glisser



Favori



Symétrie horizontale

Symétrie verticale

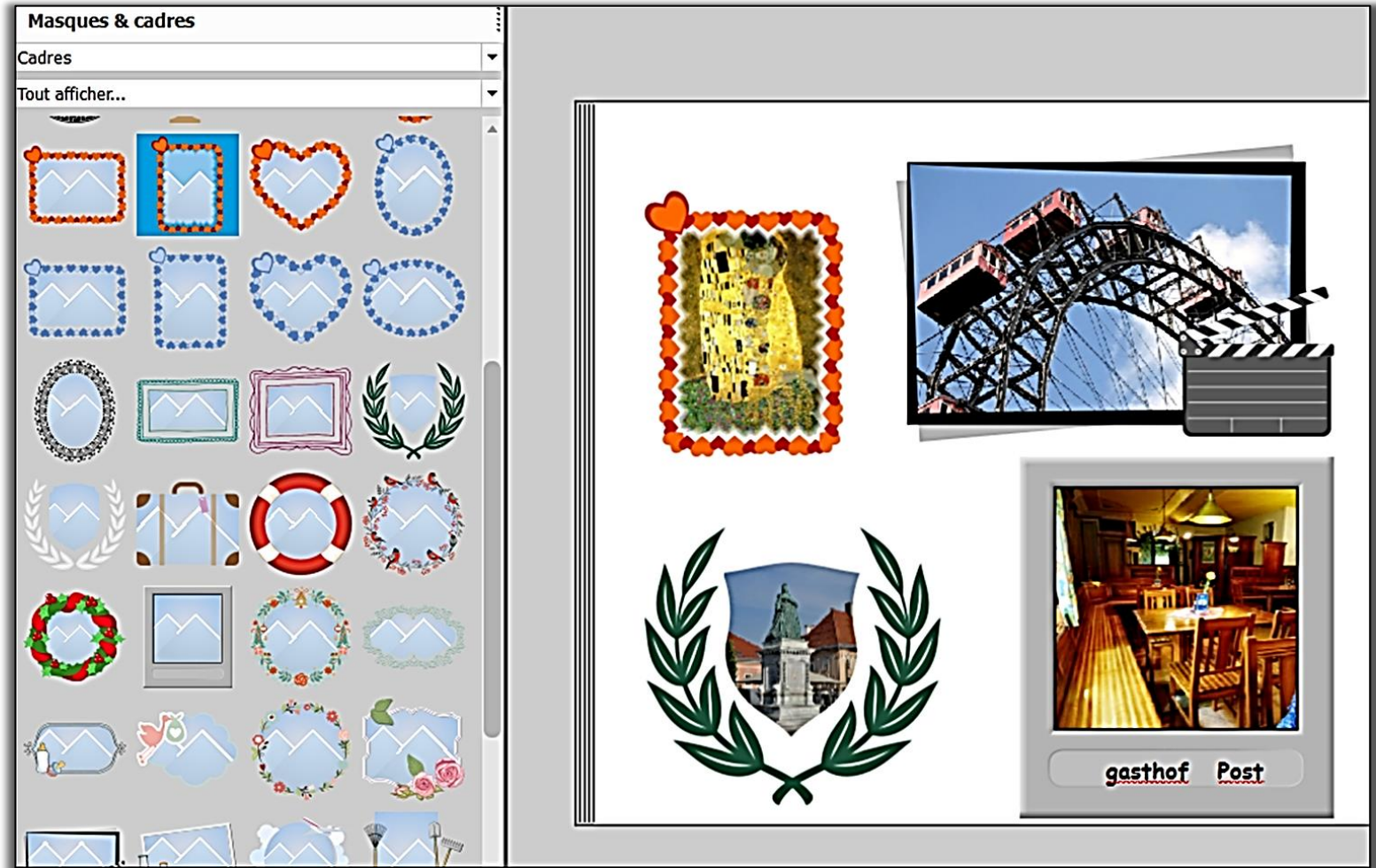
Amour
Animaux
Anniversaire
Anniversaire d'enfant
Bordures
Bulles
Bébé
Cadres
Couleurs
Fleurs
Flèches
Jeux de cartes
Jubilé
Lignes
Mariage
Noël
Pays
Pâques
Scrap Design
Vacances
Villes
Été

Cette famille regroupe des masques, des cadres et des effets à appliquer sur les photos (19 thèmes)



Masques & cadres

Amour
Bébé
Cadres
Cours
Cuisiner
Film
Fleurs
Formes
Jardin
Labyrinthes
Lettres
Mariage
Mise en page
Nature
Noël
Pays
Scrap Design
Sport
Vacances





Le bouton « Plus » donne accès – en ligne – à une infinité de ressources à télécharger pour les ajouter dans les listes déroulantes

En télécharger plus...

Catégorie :

- Noel
- Mariage
- Pâques
- Bébé
- Anniversaire
- Fleurs
- Musique
- Forme
- Retraite
- Ecole Primaire
- + de catégories

Page 1 - 4

15 par page

Télécharger les passe-partout

Télécharger les passe-partout

Télécharger les passe-partout

Télécharger les passe-partout

Télécharger les passe-partout

Télécharger les passe-partout

Télécharger les passe-partout

Télécharger les passe-partout

Télécharger les passe-partout

Télécharger les passe-partout

Télécharger les passe-partout

Télécharger les passe-partout

Télécharger les passe-partout

Télécharger les passe-partout

Télécharger les passe-partout

Télécharger les passe-partout

Télécharger les passe-partout

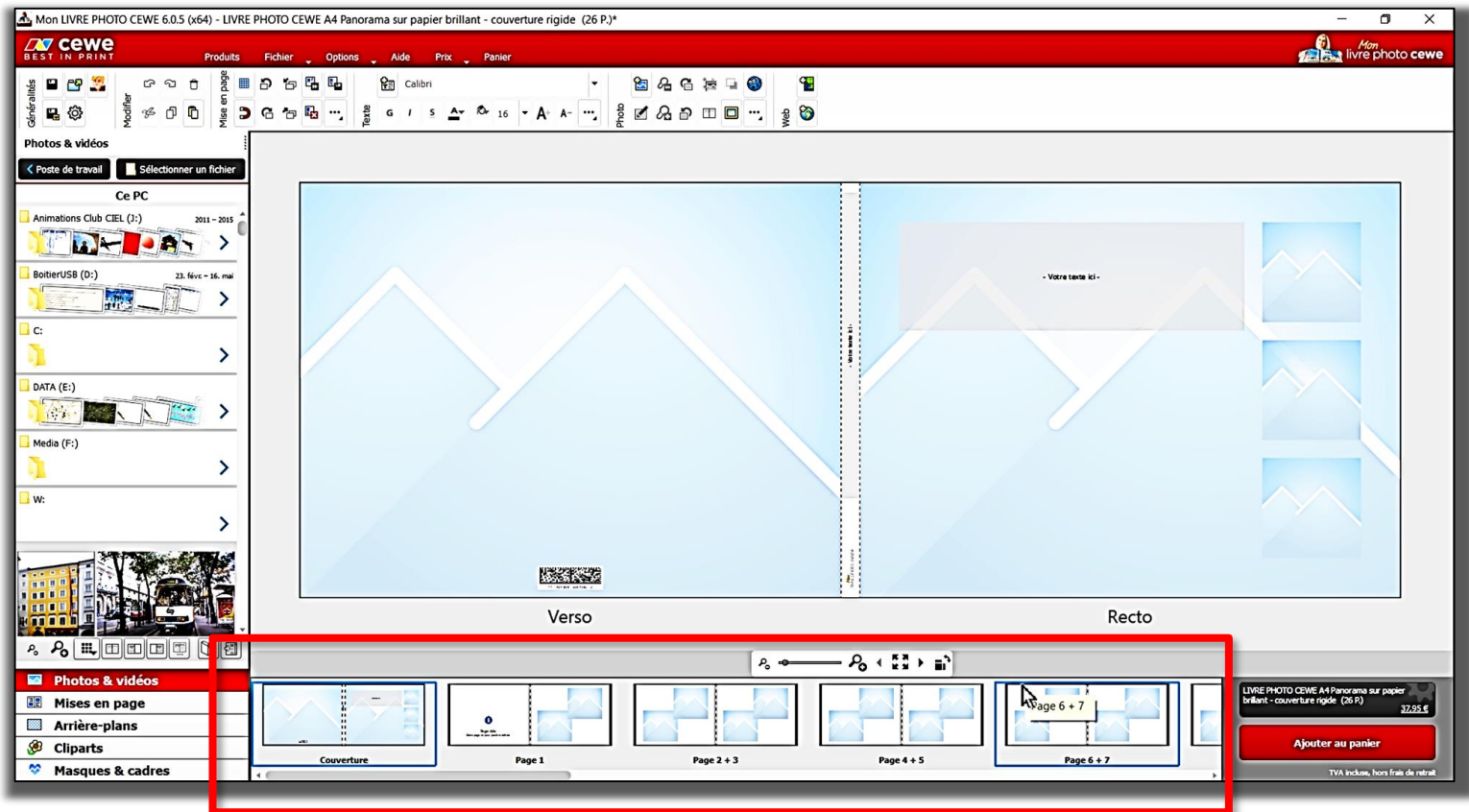
Télécharger les passe-partout

Installer toute la catégorie
Taille de fichier ~2.0 MB

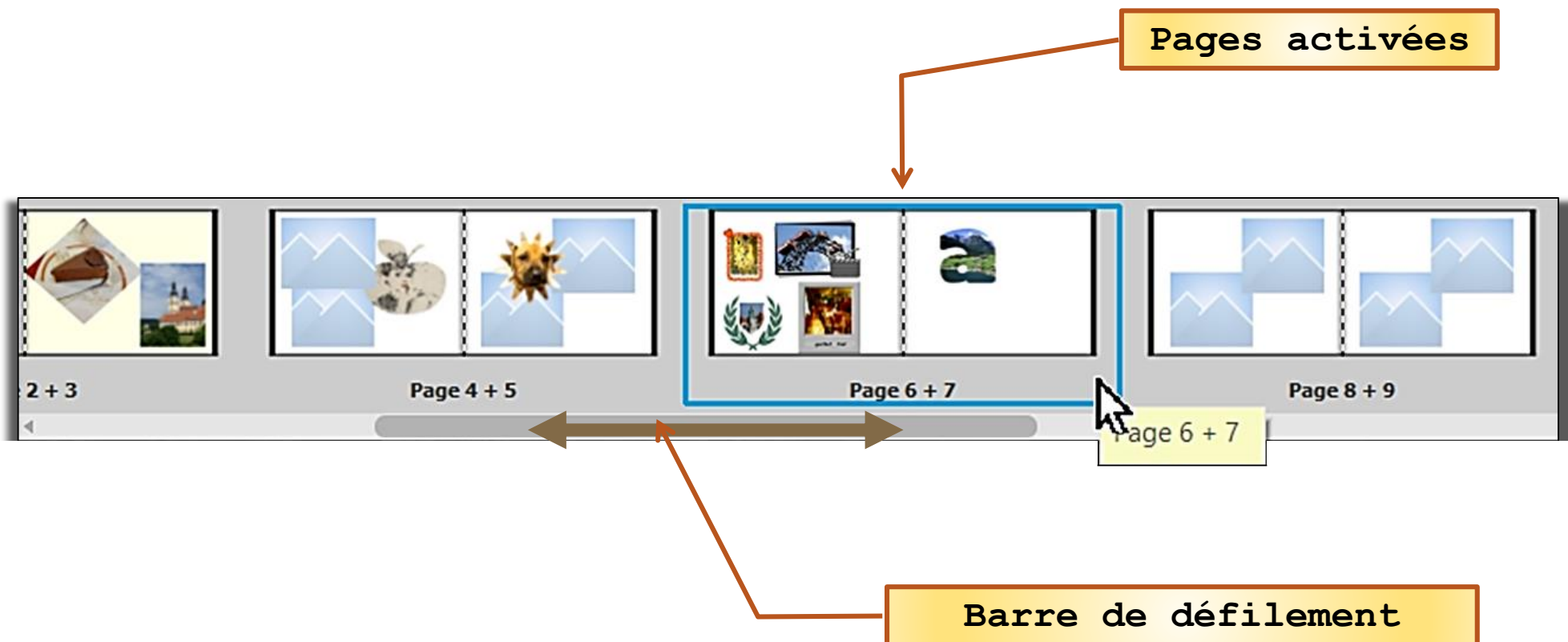
Fermer

Logiciel CEWE

La zone des pages du livre



Cet espace permet de naviguer dans le livre pour sélectionner les pages en cours de création



FIN